

# Stromerzeuger - Systeme

Weltmarktführer in Asynchrontechnik

# GEKO



Made in Germany

Preisliste Stromerzeuger  
ab 01.03.2011

# NEUHEITEN



## GEKO & LORCH

2x Premiumhersteller  
2x Spitzenleistung  
Schweißstromerzeuger für Profis

6410 EDW-A/HEBA

GEKO & HATZ-Diesel  
Qualität vereint  
jetzt auch tragbare 9,8 kVA



10010 ED-S/ZEDA

## Zapfwellengeneratoren







20 kVA - 85 kVA

Saubere Spannung  
für die Landwirtschaft

Großaggregate  
kompakt und leise wie nie





40 & 60 kVA




Artikel-Bez.	Leistung 400V 3~/ 230V 1~ Antriebsmotor	Zubehör	Bestell-Nr.	Unverbindliche Preisempfehlung	
				VK ohne MwSt. Euro	VK inkl. 19% MwSt. Euro
<b>2801 E-A/MHBA</b>	  - / 2500 VA Mitsubishi GT 600	Abgasschlauch 2,5m/50mm Adapter Fahrgestell <sup>4)</sup> Erdungsgarnitur GW 308, extern Verlastbügel Tankdeckel m. verschl. Lüftg.	<b>986203</b>	<b>625,00</b>	<b>743,75</b>
			904872 904897 988593 908250 018520 911643 900601	112,00 17,00 98,00 112,00 581,00 49,00 16,00	133,28 20,23 116,62 133,28 691,39 58,31 19,04
<b>3001 E-AA/HHBA</b>	  - / 3000 VA Honda GX 200 Low Noise	Abgasschlauch 2,5m/50mm Adapter Tankdeckel m. verschl. Lüftg. Voltmeter <sup>1)</sup> Amperemeter <sup>1)</sup> Isolationsüberwachung <sup>1)</sup> FI-Schutzschalter (inkl. Erd.) <sup>1)</sup> wasserdichte Steckdosen <sup>1)</sup> GW 308 Fahrgestell <sup>4)</sup> Verlastbügel Erdungsgarnitur	<b>986211</b>	<b>1.550,00</b>	<b>1.844,50</b>
			904872 904878 900601 908300 908350 903715 904399 903051 988521 988548 911643 908250	112,00 17,00 16,00 129,00 157,00 262,00 249,00 55,00 430,00 173,00 49,00 112,00	133,28 20,23 19,04 153,51 186,83 311,78 296,31 65,45 511,70 205,87 58,31 133,28
<b>4401 E-AA/HHBA</b> <b>4401 E-AA/HEBA</b>	  - / 3700 VA Honda GX 270 Super Silent	MNU 1 ph. Abgasschlauch 2,5m/50mm Adapter Tankdeckel m. verschl. Lüftg. Funkfernstart <sup>1)</sup> Universal-Bordcomputer <sup>1)</sup> Isolationsüberwachung <sup>1)</sup> FI-Schutzschalter (inkl. Erd.) <sup>1)</sup> wasserdichte Steckdosen <sup>1)</sup> GW 308 <sup>1)</sup> Serienmäßige Starterbatterie <sup>2)</sup> Blackout-Control BLC <sup>1)</sup> Fahrgestell <sup>4)</sup> Lichtmast Verlastbügel Erdungsgarnitur Tragegriffe Montagesatz Großtank 50l-Großtank 100l-Großtank 150l-Großtank	<b>988410</b> <b>988411</b>	<b>2.220,00</b> <b>2.710,00</b>	<b>2.641,80</b> <b>3.224,90</b>
			988330 904872 904880 900601 908252 908254 903715 904399 903051 988522 020316 988307 988548 908510 911643 908250 900566 923994 923995 923998 923963	426,00 112,00 17,00 16,00 960,00 564,00 262,00 249,00 55,00 430,00 83,00 1.094,00 173,00 1.226,00 49,00 112,00 95,00 189,00 360,00 458,00 572,00	506,94 133,28 20,23 19,04 1.142,40 671,16 311,78 296,31 65,45 511,70 98,77 1.301,90 205,87 1.458,94 58,31 133,28 113,05 224,91 428,40 545,02 680,68
<b>5401 ED-AA/HHBA</b> <b>5401 ED-AA/HEBA</b>	  4100 VA / 3800 VA Honda GX 270 Super Silent	Abgasschlauch 2,5m/50mm Adapter Tankdeckel m. verschl. Lüftg. Funkfernstart <sup>1)</sup> Universal-Bordcomputer <sup>1)</sup> Synchro-Control-System <sup>1)</sup> Isolationsüberwachung <sup>1)</sup> FI-Schutzschalter (inkl. Erd.) <sup>1)</sup> wasserdichte Steckdosen <sup>1)</sup> GW 308 <sup>1)</sup> Serienmäßige Starterbatterie <sup>2)</sup> MNU 3 ph. Blackout-Control BLC <sup>1)</sup> Fahrgestell <sup>4)</sup> Lichtmast Verlastbügel Erdungsgarnitur Tragegriffe Montagesatz Großtank 50l-Großtank 100l-Großtank 150l-Großtank	<b>988474</b> <b>988476</b>	<b>2.310,00</b> <b>2.830,00</b>	<b>2.748,90</b> <b>3.367,70</b>
			904872 904880 900601 908252 908254 908512 903715 904400 903052 988523 020316 988331 988308 988548 908510 911643 908250 900566 923994 923995 923998 923963	112,00 17,00 16,00 960,00 564,00 780,00 262,00 272,00 109,00 430,00 83,00 445,00 1.264,00 173,00 1.226,00 49,00 112,00 95,00 189,00 360,00 458,00 572,00	133,28 20,23 19,04 1.142,40 671,16 928,20 311,78 323,68 129,71 511,70 98,77 529,55 1.504,16 205,87 1.458,94 58,31 133,28 113,05 224,91 428,40 545,02 680,68

<sup>1)</sup> die gekennzeichneten Artikel sind inkl. Einbaukosten am Stromerzeuger

<sup>2)</sup> nur in Verb. m. E-Start

<sup>4)</sup> anbaufertig




Artikel-Bez.	Leistung 400V 3~/ 230V 1~ Antriebsmotor	Zubehör	Bestell-Nr.	Unverbindliche Preisempfehlung				
				VK ohne MwSt. Euro	VK inkl. 19% MwSt. Euro			
<b>6401 ED-AA/HHBA</b> <b>6401 ED-AA/HEBA</b>	  6100 VA / 5200 VA Honda GX 390 Super Silent	Abgasschlauch 2,5m/50mm Adapter Tankdeckel m. verschl. Lüftg. Funkfernstart <sup>1)</sup> Universal-Bordcomputer <sup>1)</sup> Synchro-Control-System <sup>1)</sup> Isolationsüberwachung <sup>1)</sup> FI-Schutzschalter (inkl. Erd.) <sup>1)</sup> wasserdichte Steckdosen <sup>1)</sup> GW 308 <sup>1)</sup> Serienmäßige Starterbatterie <sup>2)</sup> MNU 3 ph. Blackout-Control BLC <sup>1)</sup> Fahrgestell <sup>4)</sup> Lichtmast Verlastbügel Erdungsgarnitur Tragegriffe Montagesatz Großtank 50l-Großtank 100l-Großtank 150l-Großtank	<b>988596</b> <b>988598</b>	<b>2.770,00</b> <b>3.240,00</b>	<b>3.296,30</b> <b>3.855,60</b>			
			904872 112,00 904880 17,00 900601 16,00 908252 960,00 908254 564,00 908512 780,00 903715 262,00 904400 272,00 903052 109,00 988524 430,00 020316 83,00 988331 445,00 988309 1.264,00 988548 173,00 908510 1.226,00 911643 49,00 908250 112,00 900566 95,00 923994 189,00 923995 360,00 923998 458,00 923963 572,00	133,28 20,23 19,04 1.142,40 671,16 928,20 311,78 323,68 129,71 511,70 98,77 529,55 1.504,16 205,87 1.458,94 58,31 133,28 113,05 224,91 428,40 545,02 680,68				
			<b>7401 ED-AA/HHBA</b> <b>7401 ED-AA/HEBA</b> <b>7401 E-AA/HHBA</b> <b>7401 E-AA/HEBA</b>	  6580 VA / 5500 VA Honda GX 390 Super Silent	Abgasschlauch 2,5m/50mm Adapter Tankdeckel m. verschl. Lüftg. Funkfernstart <sup>1)</sup> Universal-Bordcomputer <sup>1)</sup> Synchro-Control-System <sup>1)</sup> 3ph Isolationsüberwachung <sup>1)</sup> FI-Schutzschalter (inkl. Erd.) <sup>1)</sup> 1ph FI-Schutzschalter (inkl. Erd.) <sup>1)</sup> 3ph wasserdichte Steckdosen <sup>1)</sup> 1ph wasserdichte Steckdosen <sup>1)</sup> 3ph GW 308 <sup>1)</sup> Serienmäßige Starterbatterie <sup>2)</sup> MNU 3 ph. Blackout-Control BLC <sup>1)</sup> 3ph. Blackout-Control BLC <sup>1)</sup> 1ph. Fahrgestell <sup>4)</sup> Lichtmast Verlastbügel Erdungsgarnitur Montagesatz Großtank 50l-Großtank 100l-Großtank 150l-Großtank Tragegriffe	<b>986551</b> <b>986552</b> <b>986548</b> <b>986550</b>	<b>2.980,00</b> <b>3.570,00</b> <b>2.840,00</b> <b>3.330,00</b>	<b>3.546,20</b> <b>4.248,30</b> <b>3.379,60</b> <b>3.962,70</b>
						904872 112,00 904880 17,00 900601 16,00 908252 960,00 908254 564,00 908512 780,00 903715 262,00 904399 249,00 904400 272,00 903051 55,00 903052 109,00 988553 430,00 020316 83,00 988331 445,00 988309 1.264,00 988310 1.094,00 988548 173,00 908510 1.226,00 911643 49,00 908250 112,00 923994 189,00 923995 360,00 923998 458,00 923963 572,00 900566 95,00	133,28 20,23 19,04 1.142,40 671,16 928,20 311,78 296,31 323,68 65,45 129,71 511,70 98,77 529,55 1.504,16 1.301,86 205,87 1.458,94 58,31 133,28 224,91 428,40 545,02 680,68 113,05	





Artikel-Bez.	Leistung 400V 3~/ 230V 1~ Antriebsmotor	Zubehör	Bestell-Nr.	Unverbindliche Preisempfehlung	
				VK ohne MwSt. Euro	VK inkl. 19% MwSt. Euro
9001 ED-AA/SHBA 9001 ED-AA/SEBA	 9000 VA / 6000 VA B&S 356442/7	Abgasschlauch 2,5m/50mm Tankdeckel m. verschl. Lüftg. Funkfernstart <sup>1)</sup> Universal-Bordcomputer <sup>1)</sup> Synchro-Control-System <sup>1)</sup> Isolationsüberwachung <sup>1)</sup> FI-Schutzschalter (inkl. Erd.) <sup>1)</sup> wasserdichte Steckdosen <sup>1)</sup> GW 308 <sup>1)</sup> Starterbatterie <sup>2)</sup> (bei Zusatztank 10l) Starterbatterie <sup>2)</sup> (ohne Zusatztank 10l) MNU 3 ph. Blackout-Control BLC <sup>1)</sup> Lichtmast Kanisterbetankungsset Kraftstoffentnahmeggerät Fahrgestell <sup>4)</sup> Erdungsgarnitur Verlastbügel 50l-Großtank 100l-Großtank 150l-Großtank 10l-Zusatztank	<b>986607</b> <b>986608</b> 904872 900601 908257 908254 908512 903715 904400 903052 988533 020316 901067 988331 988303 908510 988530 915230 988548 908250 911643 923995 923998 923963 900563	<b>3.860,00</b> <b>4.270,00</b> 112,00 16,00 1.330,00 564,00 780,00 262,00 272,00 109,00 430,00 83,00 147,00 445,00 1.640,00 1.226,00 255,00 206,00 173,00 112,00 49,00 360,00 458,00 572,00 123,00	<b>4.593,40</b> <b>5.081,30</b> 133,28 19,04 1.582,70 671,16 928,20 311,78 323,68 129,71 511,70 98,77 174,93 529,55 1.951,60 1.458,94 303,45 245,14 205,87 133,28 58,31 428,40 545,02 680,68 146,37
			<b>13001 ED-S/SEBA</b>	 13000 VA / 9660 VA B&S 386447	Abgasschlauch 2,5m/50mm Tankdeckel m. verschl. Lüftg. Funkfernstart <sup>1)</sup> Universal-Bordcomputer <sup>1)</sup> Isolationsüberwachung <sup>1)</sup> FI-Schutzschalter (inkl. Erd.) <sup>1)</sup> wasserdichte Steckdosen <sup>1)</sup> GW 308 <sup>1)</sup> Starterbatterie <sup>2)</sup> (bei Zusatztank 10l) Starterbatterie <sup>2)</sup> (ohne Zusatztank 10l) MNU 3 ph. Blackout-Control BLC <sup>1)</sup> Lichtmast Kanisterbetankungsset Kraftstoffentnahmeggerät Fahrgestell <sup>4)</sup> Erdungsgarnitur Verlastbügel 50l-Großtank 100l-Großtank 150l-Großtank 10l-Zusatztank
5401 E-AA/ZHD 5401 E-AA/ZEDA	 - / 5000 VA Hatz 1B40	Abgasschlauch 2,5m/50mm Adapter Funkfernstart <sup>1)</sup> Universal-Bordcomputer <sup>1)</sup> Isolationsüberwachung <sup>1)</sup> FI-Schutzschalter (inkl. Erd.) <sup>1)</sup> wasserdichte Steckdosen <sup>1)</sup> GW 308 <sup>1)</sup> Starterbatterie <sup>2)</sup> Blackout-Control BLC extern Lichtmast Fahrgestell <sup>4)</sup> Erdungsgarnitur Verlastbügel Tragegriffe Montagesatz Großtank 50l-Großtank 100l-Großtank 150l-Großtank	<b>986360</b> <b>986362</b> 904872 904887 908252 908254 903715 904399 903051 988514 901067 988324 908510 988548 908250 911643 900566 923996 923995 923998 923963	<b>3.590,00</b> <b>4.270,00</b> 112,00 27,00 960,00 564,00 262,00 249,00 55,00 430,00 147,00 1.420,00 1.226,00 173,00 112,00 49,00 95,00 283,00 360,00 458,00 572,00	<b>4.272,10</b> <b>5.081,30</b> 133,28 32,13 1.142,40 671,16 311,78 296,31 65,45 511,70 174,93 1.689,80 1.458,94 205,87 133,28 58,31 113,05 336,77 428,40 545,02 680,68

<sup>1)</sup> die gekennzeichneten Artikel sind inkl. Einbaukosten am Stromerzeuger

<sup>2)</sup> nur in Verb. m. E-Start

<sup>4)</sup> anbaufertig



Artikel-Bez.	Leistung 400V 3~/ 230V 1~ Antriebsmotor	Zubehör	Bestell-Nr.	Unverbindliche Preisempfehlung	
				VK ohne MwSt. Euro	VK inkl. 19% MwSt. Euro
<b>6401 ED-AA/ZHD</b> <b>6401 ED-AA/ZEDA</b>	  5100 VA / 4000 VA Hatz 1B40	Abgasschlauch 2,5m/50mm Adapter Funkfernstart <sup>1)</sup> Universal-Bordcomputer <sup>1)</sup> Synchro-Control-System <sup>1)</sup> Isolationsüberwachung <sup>1)</sup> FI-Schutzschalter (inkl. Erd.) <sup>1)</sup> wasserdichte Steckdosen <sup>1)</sup> GW 308 <sup>1)</sup> Starterbatterie <sup>2)</sup> MNU 3 ph. Blackout-Control BLC extern Lichtmast Fahrgestell <sup>4)</sup> Erdungsgarnitur Verlastbügel Tragegriffe Montagesatz Großtank 50l-Großtank 100l-Großtank 150l-Großtank	<b>986460</b>	<b>3.730,00</b>	<b>4.438,70</b>
			<b>986462</b>	<b>4.410,00</b>	<b>5.247,90</b>
			904872	112,00	133,28
			904887	27,00	32,13
			908252	960,00	1.142,40
			908254	564,00	671,16
			908512	780,00	928,20
			903715	262,00	311,78
			904400	272,00	323,68
			903052	109,00	129,71
			988534	430,00	511,70
			901067	147,00	174,93
			988331	445,00	529,55
			988325	1.560,00	1.856,40
			908510	1.226,00	1.458,94
			988548	173,00	205,87
			908250	112,00	133,28
			911643	49,00	58,31
			900566	95,00	113,05
			923996	283,00	336,77
			923995	360,00	428,40
923998	458,00	545,02			
923963	572,00	680,68			
<b>7801 ED-AA/ZEDA</b>	  6400 VA / 4500 VA Hatz 1B50	Abgasschlauch 2,5m/50mm Adapter Funkfernstart <sup>1)</sup> Universal-Bordcomputer <sup>1)</sup> Synchro-Control-System <sup>1)</sup> Isolationsüberwachung <sup>1)</sup> FI-Schutzschalter (inkl. Erd.) <sup>1)</sup> wasserdichte Steckdosen <sup>1)</sup> GW 308 <sup>1)</sup> Starterbatterie MNU 3 ph. Blackout-Control BLC extern Lichtmast Fahrgestell <sup>4)</sup> Erdungsgarnitur Verlastbügel Tragegriffe Montagesatz Großtank 50l-Großtank 100l-Großtank 150l-Großtank	<b>986470</b>	<b>4.950,00</b>	<b>5.890,50</b>
			904872	112,00	133,28
			904887	27,00	32,13
			908252	960,00	1.142,40
			908254	564,00	671,16
			908512	780,00	928,20
			903715	262,00	311,78
			904400	272,00	323,68
			903052	109,00	129,71
			988534	430,00	511,70
			901067	147,00	174,93
			988331	445,00	529,55
			988325	1.560,00	1.856,40
			908510	1.226,00	1.458,94
			988548	173,00	205,87
			908250	112,00	133,28
			911643	49,00	58,31
			900566	95,00	113,05
			923996	283,00	336,77
			923995	360,00	428,40
			923998	458,00	545,02
923963	572,00	680,68			
<b>10010 ED-S/ZEDA</b> <b>10010 E -S/ZEDA</b>	  9800 VA / 6000 VA Hatz 1D81S	Erdungsgarnitur GW 308 <sup>1)</sup> Fahrgestell <sup>4)</sup> Verlastbügel wasserdichte Steckdosen <sup>1)</sup> Tragegriffe Lichtmast Starterbatterie FI-Schutzschalter (inkl. Erd.) <sup>1)</sup> Isolationsüberwachung <sup>1)</sup> Tankdeckel m. verschl. Lüftg.	<b>986808</b>	<b>7.290,00</b>	<b>8.675,10</b>
			<b>986809</b>	<b>7.490,00</b>	<b>8.913,10</b>
			908250	112,00	133,28
			988551	430,00	511,70
			988548	173,00	205,87
			911643	49,00	58,31
			903052	109,00	129,71
			900566	95,00	113,05
			908510	1.226,00	1.458,94
			901067	147,00	174,93
			904400	272,00	323,68
			903715	262,00	311,78
			900601	16,00	19,04




Artikel-Bez.	Leistung 400V 3~/ 230V 1~ Antriebsmotor	Zubehör	Bestell-Nr.	Unverbindliche Preisempfehlung	
				VK ohne MwSt. Euro	VK inkl. 19% MwSt. Euro
<b>8010 ED-S/MEDA</b>    8000 VA / 4000 VA Mitsubishi L3E		Abgasschlauch 2,5m/50mm Universal-Bordcomputer <sup>1)</sup> Isolationsüberwachung <sup>1)</sup> FI-Schutzschalter (inkl. Erd.) <sup>1)</sup> wasserdichte Steckdosen <sup>1)</sup> GW 308 <sup>1)</sup> Starterbatterie MNU 3 ph. BLC 200 1 ph. extern BLC 200 3 ph. extern Steuerleitung 10m für BLC 200 GSM Modem BLC 200 Erdungsgarnitur Funkfernstart <sup>1)</sup> Kühlwasservorheizung	<b>986791</b>	<b>8.500,00</b>	<b>10.115,00</b>
			904872	112,00	133,28
			908254	564,00	671,16
			903715	262,00	311,78
			904400	272,00	323,68
			903052	109,00	129,71
			988518	430,00	511,70
			901061	228,00	271,32
			988331	445,00	529,55
			988341	1.800,00	2.142,00
			988342	1.650,00	1.963,50
			988362	200,00	238,00
			904849	380,00	452,20
			908250	112,00	133,28
908252	960,00	1.142,40			
904836	517,00	615,23			
<b>11010 ED-S/MEDA</b> <b>11010 E -S/MEDA</b>    11000 VA / 4000 VA Mitsubishi S3L2		Abgasschlauch 2,5m/50mm Universal-Bordcomputer <sup>1)</sup> Isolationsüberwachung <sup>1)</sup> FI-Schutzschalter (inkl. Erd.) <sup>1)</sup> wasserdichte Steckdosen <sup>1)</sup> GW 308 <sup>1)</sup> Starterbatterie MNU 3 ph. BLC 200 1 ph. extern BLC 200 3 ph. extern Steuerleitung 10m für BLC 200 GSM Modem BLC 200 Erdungsgarnitur Funkfernstart <sup>1)</sup> Kühlwasservorheizung Abluftschacht	<b>986811</b>	<b>9.490,00</b>	<b>11.293,10</b>
			<b>986810</b>	<b>10.000,00</b>	<b>11.900,00</b>
			904872	112,00	133,28
			908254	564,00	671,16
			903715	262,00	311,78
			904400	272,00	323,68
			903052	109,00	129,71
			988518	430,00	511,70
			901061	228,00	271,32
			988331	445,00	529,55
			988341	1.800,00	2.142,00
			988342	1.650,00	1.963,50
			988362	200,00	238,00
			904849	380,00	452,20
908250	112,00	133,28			
908252	960,00	1.142,40			
904836	517,00	615,23			
923534	81,00	96,39			
<b>15010 ED-S/MEDA</b> <b>15010 E -S/MEDA</b>    15000 VA / 6000 VA Mitsubishi S4L2		Abgasschlauch 2,5m/50mm Universal-Bordcomputer <sup>1)</sup> Isolationsüberwachung <sup>1)</sup> FI-Schutzschalter (inkl. Erd.) <sup>1)</sup> wasserdichte Steckdosen <sup>1)</sup> GW 308 <sup>1)</sup> Starterbatterie MNU 3 ph. BLC 200 1 ph. extern BLC 200 3 ph. extern Steuerleitung 10m für BLC 200 GSM Modem BLC 200 Erdungsgarnitur Funkfernstart <sup>1)</sup> Kühlwasservorheizung Abluftschacht	<b>986815</b>	<b>10.060,00</b>	<b>11.971,40</b>
			<b>986814</b>	<b>10.650,00</b>	<b>12.673,50</b>
			904872	112,00	133,28
			908254	564,00	671,16
			903715	262,00	311,78
			904400	272,00	323,68
			903052	109,00	129,71
			988518	430,00	511,70
			901061	228,00	271,32
			988332	498,00	592,62
			988343	1.820,00	2.165,80
			988344	1.650,00	1.963,50
			988362	200,00	238,00
			904849	380,00	452,20
908250	112,00	133,28			
908252	960,00	1.142,40			
904836	517,00	615,23			
923534	81,00	96,39			
<b>20003 ED-S/DEDA</b>    20000 VA DEUTZ F3M2011		FI-Schutzschalter (inkl. Erd.) <sup>1)</sup> Serienmäßige Starterbatterie verstärkte Starterbatterie MNU 3 ph. BLC 200 3 ph. extern GSM Modem BLC 200 Erdungsgarnitur Kaltstartpaket Ölvorheizung Wasserabscheider Tankventil f. externen Tank Steuerleitung 10m für BLC 200 Abgasschlauch Adapter f. Abgasschlauch Standard-Modem für BLC 200 Funkfernstart <sup>1)</sup>	<b>986706</b>	<b>11.510,00</b>	<b>13.696,90</b>
			904823	315,00	374,85
			901061	228,00	271,32
			954483	283,00	336,77
			988332	498,00	592,62
			988345	2.030,00	2.415,70
			904849	380,00	452,20
			908250	112,00	133,28
			904718	300,00	357,00
			904838	307,00	365,33
			904344	830,00	987,00
			988574	690,00	821,10
			988362	200,00	238,00
			904875	510,00	606,90
936721	27,50	32,73			
904848	770,00	916,30			
908252	960,00	1.142,40			

<sup>1)</sup> die gekennzeichneten Artikel sind inkl. Einbaukosten am Stromerzeuger

<sup>2)</sup> nur in Verb. m. E-Start

<sup>4)</sup> anbaufertig





Artikel-Bez.	Leistung 400V 3~/ 230V 1~ Antriebsmotor	Zubehör	Bestell-Nr.	Unverbindliche Preisempfehlung	
				VK ohne MwSt. Euro	VK inkl. 19% MwSt. Euro
<b>30003 ED-S/DEDA</b>	  30000 VA DEUTZ F4M2011	FI-Schutzschalter (inkl. Erd.) <sup>1)</sup> Serienmäßige Starterbatterie verstärkte Starterbatterie BLC 200 3 ph. extern GSM Modem BLC 200 Erdungsgarnitur Kaltstartpaket Ölvorheizung Wasserabscheider Tankventil f. externen Tank Steuerleitung 10m für BLC 200 Abgasschlauch Adapter f. Abgasschlauch Standard-Modem für BLC 200 Funkfernstart <sup>1)</sup>	<b>986708</b>	<b>12.640,00</b>	<b>15.041,60</b>
			904824	420,00	499,80
			901059	228,00	271,32
			954481	315,00	374,85
			988359	2.280,00	2.713,20
			904849	380,00	452,20
			908250	112,00	133,28
			904718	300,00	357,00
			904838	307,00	365,33
			904344	830,00	987,70
			988574	690,00	821,00
			988362	200,00	238,00
			904875	510,00	606,90
			904073	27,50	32,73
904848	770,00	916,30			
908252	960,00	1.142,40			
<b>40003 ED-S/DEDA</b>	  40000 VA DEUTZ BF4M2011	Serienmäßige Starterbatterie verstärkte Starterbatterie Erdungsgarnitur FI-Schutzschalter (inkl. Erd.) <sup>1)</sup> Kaltstartpaket Ölvorheizung Wasserabscheider Tankventil f. externen Tank Adapter f. Abgasschlauch Abgasschlauch BLC 200 3 ph. extern Steuerleitung 10m für BLC 200 GSM Modem BLC 200 Funkfernstart <sup>1)</sup>	<b>986709</b>	<b>13.590,00</b>	<b>16.172,10</b>
			901059	228,00	271,32
			954481	315,00	374,85
			908250	112,00	133,28
			904824	420,00	499,80
			904718	300,00	357,00
			904838	307,00	365,33
			904344	830,00	987,70
			988574	690,00	821,10
			904074	32,80	39,03
			904875	510,00	606,90
			988360	2.530,00	3.010,70
			988362	200,00	238,00
			904849	380,00	452,20
908252	960,00	1.142,40			
<b>60003 ED-S/DEDA</b>	  60000 VA DEUTZ BF4M2012	Serienmäßige Starterbatterie verstärkte Starterbatterie Erdungsgarnitur FI-Schutzschalter (inkl. Erd.) <sup>1)</sup> Kaltstartpaket Kühlwasservorheizung Wasserabscheider Tankventil f. externen Tank Adapter f. Abgasschlauch Abgasschlauch BLC 200 3 ph. extern Steuerleitung 10m für BLC 200 Standard-Modem für BLC 200 GSM Modem BLC 200 Funkfernstart <sup>1)</sup>	<b>986710</b>	<b>17.360,00</b>	<b>20.658,40</b>
			954481	315,00	374,85
			954482	356,00	423,64
			908250	112,00	133,28
			904826	890,00	1.059,10
			904710	915,00	1.088,85
			904841	455,00	541,45
			904344	830,00	987,70
			988595	730,00	868,70
			904074	32,80	39,03
			904875	510,00	606,90
			988346	2.980,00	3.546,20
			988362	200,00	238,00
			904848	770,00	916,30
904849	380,00	452,20			
908252	960,00	1.142,40			






Artikel-Bez.	Leistung 400V 3~/ 230V 1~ Antriebsmotor	Zubehör	Bestell-Nr.	Unverbindliche Preisempfehlung	
				VK ohne MwSt. Euro	VK inkl. 19% MwSt. Euro
<b>3002 E-AA/HHBA</b>    - / 3000 VA Honda GX 200 Low Noise		Abgasschlauch 2,5m/50mm Adapter Tankdeckel m. verschl. Lüftg. Voltmeter <sup>1)</sup> Amperemeter <sup>1)</sup> Isolationsüberwachung <sup>1)</sup> FI-Schutzschalter (inkl. Erd.) <sup>1)</sup> wasserdichte Steckdosen <sup>1)</sup> GW 308 Fahrgestell <sup>4)</sup> Verlastbügel Erdungsgarnitur	<b>986215</b>	<b>1.770,00</b>	<b>2.106,30</b>
			904872	112,00	133,28
			904878	17,00	20,23
			900601	16,00	19,04
			908300	129,00	153,51
			908350	157,00	186,83
			903715	262,00	311,78
			904399	249,00	296,31
			903051	55,00	65,45
			988521	430,00	511,70
			988548	173,00	205,87
			911643	49,00	58,31
			908250	112,00	133,28
			<b>4402 E-AA/HHBA</b> <b>4402 E-AA/HEBA</b>    - / 3700 VA Honda GX 270 Super Silent		Abgasschlauch 2,5m/50mm Adapter Tankdeckel m. verschl. Lüftg. Funkfernstart <sup>1)</sup> Universal-Bordcomputer <sup>1)</sup> Isolationsüberwachung <sup>1)</sup> FI-Schutzschalter (inkl. Erd.) <sup>1)</sup> wasserdichte Steckdosen <sup>1)</sup> GW 308 <sup>1)</sup> Serienmäßige Starterbatterie <sup>2)</sup> Fahrgestell <sup>4)</sup> Lichtmast Verlastbügel Erdungsgarnitur Tragegriffe Montagesatz Großtank 50l-Großtank 100l-Großtank 150l-Großtank
904872	112,00	133,28			
904880	17,00	20,23			
900601	16,00	19,04			
908252	960,00	1.142,40			
908254	564,00	671,16			
903715	262,00	311,78			
904399	249,00	296,31			
903051	55,00	65,45			
988522	430,00	511,70			
020316	83,00	98,77			
988548	173,00	205,87			
908510	1.226,00	1.458,94			
911643	49,00	58,31			
908250	112,00	133,28			
900566	95,00	113,05			
923994	189,00	224,91			
923995	360,00	428,40			
923998	458,00	545,02			
923963	572,00	680,68			
<b>5402 ED-AA/HHBA</b> <b>5402 ED-AA/HEBA</b>    4000 VA / 3700 VA Honda GX 270 Super Silent		Abgasschlauch 2,5m/50mm Adapter Tankdeckel m. verschl. Lüftg. Funkfernstart <sup>1)</sup> Universal-Bordcomputer <sup>1)</sup> Synchro-Control-System <sup>1)</sup> Isolationsüberwachung <sup>1)</sup> FI-Schutzschalter (inkl. Erd.) <sup>1)</sup> wasserdichte Steckdosen <sup>1)</sup> GW 308 <sup>1)</sup> Serienmäßige Starterbatterie <sup>2)</sup> Fahrgestell <sup>4)</sup> Lichtmast Verlastbügel Erdungsgarnitur Tragegriffe Montagesatz Großtank 50l-Großtank 100l-Großtank 150l-Großtank	<b>988470</b> <b>988472</b>	<b>2.490,00</b> <b>3.020,00</b>	<b>2.963,10</b> <b>3.593,80</b>
			904872	112,00	133,28
			904880	17,00	20,23
			900601	16,00	19,04
			908252	960,00	1.142,40
			908254	564,00	671,16
			908512	780,00	928,20
			903715	262,00	311,78
			904400	272,00	323,68
			903052	109,00	129,71
			988523	430,00	511,70
			020316	83,00	98,77
			988548	173,00	205,87
			908510	1.226,00	1.458,94
			911643	49,00	58,31
			908250	112,00	133,28
			900566	95,00	113,05
923994	189,00	224,91			
923995	360,00	428,40			
923998	458,00	545,02			
923963	572,00	680,68			

<sup>1)</sup> die gekennzeichneten Artikel sind inkl. Einbaukosten am Stromerzeuger

<sup>2)</sup> nur in Verb. m. E-Start

<sup>4)</sup> anbaufertig





Artikel-Bez.	Leistung 400V 3~/ 230V 1~ Antriebsmotor	Zubehör	Bestell-Nr.	Unverbindliche Preisempfehlung										
				VK ohne MwSt. Euro	VK inkl. 19% MwSt. Euro									
<b>6402 ED-AA/HHBA</b> <b>6402 ED-AA/HEBA</b>	  6100 VA / 5200 VA Honda GX 390 Super Silent	Abgasschlauch 2,5m/50mm Adapter Tankdeckel m. verschl. Lüftg. Funkfernstart <sup>1)</sup> Universal-Bordcomputer <sup>1)</sup> Synchro-Control-System <sup>1)</sup> Isolationsüberwachung <sup>1)</sup> FI-Schutzschalter (inkl. Erd.) <sup>1)</sup> wasserdichte Steckdosen <sup>1)</sup> GW 308 <sup>1)</sup> Serienmäßige Starterbatterie <sup>2)</sup> Fahrgestell <sup>4)</sup> Lichtmast Verlastbügel Erdungsgarnitur Tragegriffe Montagesatz Großtank 50l-Großtank 100l-Großtank 150l-Großtank	<b>988592</b> <b>988594</b> 904872 904880 900601 908252 908254 908512 903715 904400 903052 988524 020316 988548 908510 911643 908250 900566 923994 923995 923998 923963	<b>2.870,00</b> <b>3.400,00</b> 112,00 17,00 16,00 960,00 564,00 780,00 262,00 272,00 109,00 430,00 83,00 173,00 1.226,00 49,00 112,00 95,00 189,00 360,00 458,00 572,00	<b>3.415,30</b> <b>4.046,00</b> 133,28 20,23 19,04 1.142,40 671,16 928,20 311,78 323,68 129,71 511,70 98,77 205,87 1.458,94 58,31 133,28 113,05 224,91 428,40 545,02 680,68									
			<b>7402 ED-AA/HHBA</b> <b>7402 ED-AA/HEBA</b>	  6580 VA / 5500 VA Honda GX 390 Super Silent	Abgasschlauch 2,5m/50mm Adapter Tankdeckel m. verschl. Lüftg. Funkfernstart <sup>1)</sup> Universal-Bordcomputer <sup>1)</sup> Synchro-Control-System <sup>1)</sup> Isolationsüberwachung <sup>1)</sup> FI-Schutzschalter (inkl. Erd.) <sup>1)</sup> wasserdichte Steckdosen <sup>1)</sup> GW 308 <sup>1)</sup> Serienmäßige Starterbatterie <sup>2)</sup> Fahrgestell <sup>4)</sup> Lichtmast Verlastbügel Erdungsgarnitur Montagesatz Großtank 50l-Großtank 100l-Großtank 150l-Großtank Tragegriffe	<b>986540</b> <b>986542</b> 904872 904880 900601 908252 908254 908512 903715 904400 903052 988553 020316 988548 908510 911643 908250 923994 923995 923998 923963 900566	<b>3.260,00</b> <b>3.800,00</b> 112,00 17,00 16,00 960,00 564,00 780,00 262,00 272,00 109,00 430,00 83,00 173,00 1.226,00 49,00 112,00 189,00 360,00 458,00 572,00 95,00	<b>3.879,40</b> <b>4.522,00</b> 133,28 20,23 19,04 1.142,40 671,16 928,20 311,78 323,68 129,71 511,70 98,77 205,87 1.458,94 58,31 133,28 113,05 224,91 428,40 545,02 680,68 113,05						
						<b>9002 ED-AA/SHBA</b> <b>9002 ED-AA/SEBA</b>	  9000 VA / 6000 VA B&S 356442/7	Abgasschlauch 2,5m/50mm Tankdeckel m. verschl. Lüftg. Funkfernstart <sup>1)</sup> Universal-Bordcomputer <sup>1)</sup> Synchro-Control-System <sup>1)</sup> Isolationsüberwachung <sup>1)</sup> FI-Schutzschalter (inkl. Erd.) <sup>1)</sup> wasserdichte Steckdosen <sup>1)</sup> GW 308 <sup>1)</sup> Starterbatt. <sup>2)</sup> (bei Zusatztank 10l) Starterbatt. <sup>2)</sup> (ohne Zusatztank 10l) Lichtmast Kanisterbetankungsset Kraftstoffentnahmegesät Fahrgestell <sup>4)</sup> Erdungsgarnitur Verlastbügel 50l-Großtank 100l-Großtank 150l-Großtank 10l-Zusatztank	<b>988618</b> <b>988619</b> 904872 900601 908257 908254 908512 903715 904400 903052 988533 020316 901067 908510 988530 915230 988548 908250 911643 923995 923998 923963 900563	<b>3.930,00</b> <b>4.350,00</b> 112,00 16,00 1.330,00 564,00 780,00 262,00 272,00 109,00 430,00 83,00 147,00 1.226,00 255,00 206,00 173,00 112,00 49,00 360,00 458,00 572,00 123,00	<b>4.676,70</b> <b>5.176,50</b> 133,28 19,04 1.582,70 671,16 928,20 311,78 323,68 129,71 511,70 98,77 174,93 1.458,94 303,45 245,14 205,87 133,28 58,31 428,40 545,02 680,68 146,37			
									<b>13002 ED-S/SEBA</b>	  13000 VA / 9660 VA B&S 386447	Abgasschlauch 2,5m/50mm Tankdeckel m. verschl. Lüftg. Funkfernstart <sup>1)</sup> Universal-Bordcomputer <sup>1)</sup> Isolationsüberwachung <sup>1)</sup> FI-Schutzschalter (inkl. Erd.) <sup>1)</sup> wasserdichte Steckdosen <sup>1)</sup> GW 308 <sup>1)</sup> Starterbatt. (bei Zusatztank 10l) Starterbatt. (ohne Zusatztank 10l) Lichtmast Kanisterbetankungsset Kraftstoffentnahmegesät Fahrgestell <sup>4)</sup> Erdungsgarnitur Verlastbügel 50l-Großtank 100l-Großtank 150l-Großtank 10l-Zusatztank	<b>986658</b> 904872 900601 908257 908254 903715 904400 903052 988551 020316 901067 908510 988530 915230 988548 908250 911643 923995 923998 923963 900563	<b>5.690,00</b> 112,00 16,00 1.330,00 564,00 262,00 272,00 109,00 430,00 83,00 147,00 1.226,00 255,00 206,00 173,00 112,00 49,00 360,00 458,00 572,00 123,00	<b>6.771,10</b> 133,28 19,04 1.582,70 671,16 311,78 323,68 129,71 511,70 98,77 174,93 1.458,94 303,45 245,14 205,87 133,28 58,31 428,40 545,02 680,68 146,37





Artikel-Bez.	Leistung 400V 3~/ 230V 1~ Antriebsmotor	Zubehör	Bestell-Nr.	Unverbindliche Preisempfehlung	
				VK ohne MwSt. Euro	VK inkl. 19% MwSt. Euro
<b>2801 E-A/HHBA SS</b>	  - / 2530 VA Honda GX 200 Low Noise	Abgasschlauch 2,5m/50mm Tankdeckel m. verschl. Lüftg. GW 308, extern FI-Schutzschalter (inkl. Erd.) <sup>1)</sup> Erdungsgarnitur	<b>986106</b> 904872 900601 018520 904399 908250	<b>1.560,00</b> 112,00 16,00 581,00 249,00 112,00	<b>1.856,40</b> 133,28 19,04 691,39 296,31 133,28
<b>2802 E-A/HHBA SS</b>	  - / 2530 VA Honda GX 200 Low Noise	Abgasschlauch 2,5m/50mm Tankdeckel m. verschl. Lüftg. GW 308, extern FI-Schutzschalter (inkl. Erd.) <sup>1)</sup> Erdungsgarnitur	<b>986104</b> 904872 900601 018520 904399 908250	<b>1.910,00</b> 112,00 16,00 581,00 249,00 112,00	<b>2.272,90</b> 133,28 19,04 691,39 296,31 133,28
<b>6600 ED-AA/HHBA SS</b> <b>6600 ED-AA/HEBA SS</b> <b>6602 ED-AA/HHBA SS</b> <b>6602 ED-AA/HEBA SS</b>	  6100 VA / 5200 VA Honda GX 390 Low Noise	Abgasschlauch 2,5m/50mm Funkfernstart <sup>1)</sup> (nur 6600) Universal-Bordcomputer <sup>1)</sup> Synchro-Control-System <sup>1)</sup> (nur 6600) Isolationsüberwachung <sup>1)</sup> FI-Schutzschalter (inkl. Erd.) <sup>1)</sup> wasserdichte Steckdosen <sup>1)</sup> GW 308 <sup>1)</sup> Serienmäßige Starterbatterie <sup>2)</sup> MNU 3 ph. BLC (extern, nur 6600) <sup>1)</sup> Fahrgestell <sup>4)</sup> Erdungsgarnitur	<b>986597</b> <b>986599</b> <b>986587</b> <b>986589</b> 904872 908252 908254 908512 903715 904400 903052 988525 020316 988331 988322 988548 908250	<b>3.820,00</b> <b>4.420,00</b> <b>4.210,00</b> <b>4.780,00</b> 112,00 960,00 564,00 780,00 262,00 272,00 109,00 430,00 83,00 445,00 1.670,00 173,00 112,00	<b>4.545,80</b> <b>5.259,80</b> <b>5.009,90</b> <b>5.688,20</b> 133,28 1.142,40 671,16 928,20 311,78 323,68 129,71 511,70 98,77 529,55 1.987,30 205,87 133,28
<b>9000 ED-AA/SEBA SS</b> <b>9002 ED-AA/SEBA SS</b>	  9000 VA / 6000 VA B&S 356447	Abgasschlauch 2,5m/50mm Funkfernstart <sup>1)</sup> Universal-Bordcomputer <sup>1)</sup> Synchro-Control-System <sup>1)</sup> (nur 9000) Isolationsüberwachung <sup>1)</sup> FI-Schutzschalter (inkl. Erd.) <sup>1)</sup> wasserdichte Steckdosen <sup>1)</sup> GW 308 <sup>1)</sup> Serienmäßige Starterbatterie Fahrgestell <sup>4)</sup> MNU 3 ph. BLC (extern, nur 9000) <sup>1)</sup> Kanisterbetankungsset Kraftstoffentnahmegesät Erdungsgarnitur	<b>986615</b> <b>986619</b> 904872 908257 908254 908512 903715 904400 903052 988528 901067 988548 988331 988321 988530 915230 908250	<b>5.490,00</b> <b>5.910,00</b> 112,00 1.330,00 564,00 780,00 262,00 272,00 109,00 430,00 147,00 173,00 445,00 1.725,00 255,00 206,00 112,00	<b>6.533,10</b> <b>7.032,90</b> 133,28 1.582,70 671,16 928,20 311,78 323,68 129,71 511,70 174,93 205,87 529,55 2.052,75 303,45 245,14 133,28
<b>13000 ED-S/SEBA SS</b> <b>13002 ED-S/SEBA SS</b>	  13000 VA / 11000 VA B&S 386447	Abgasschlauch 2,5m/50mm Funkfernstart <sup>1)</sup> Universal-Bordcomputer <sup>1)</sup> Isolationsüberwachung <sup>1)</sup> FI-Schutzschalter (inkl. Erd.) <sup>1)</sup> wasserdichte Steckdosen <sup>1)</sup> GW 308 <sup>1)</sup> Serienmäßige Starterbatterie Kanisterbetankungsset Kraftstoffentnahmegesät MNU 3 ph. BLC (extern, nur 13000) <sup>1)</sup> Fahrgestell <sup>4)</sup> Teilesatz für Fahrgestell Erdungsgarnitur Tankdeckel m. verschl. Lüftg.	<b>986665</b> <b>986666</b> 904872 908257 908254 903715 904400 903052 988552 020316 988530 915230 988332 988323 988548 988549 908250 900601	<b>7.790,00</b> <b>8.430,00</b> 112,00 1.330,00 564,00 262,00 272,00 109,00 430,00 83,00 255,00 206,00 498,00 1.725,00 173,00 146,00 112,00 16,00	<b>9.270,10</b> <b>10.031,70</b> 133,28 1.582,70 671,16 311,78 323,68 129,71 511,70 98,77 303,45 245,14 592,62 2.052,75 205,87 173,74 133,28 19,04

<sup>1)</sup> die gekennzeichneten Artikel sind inkl. Einbaukosten am Stromerzeuger

<sup>2)</sup> nur in Verb. m. E-Start

<sup>4)</sup> anbaufertig





Artikel-Bez.	Leistung 400V 3~/ 230V 1~ Antriebsmotor	Zubehör	Bestell-Nr.	Unverbindliche Preisempfehlung	
				VK ohne MwSt. Euro	VK inkl. 19% MwSt. Euro
<b>14000 ED-S/SEBA S</b>    13400 VA / 11000 VA B&S 386447		Abgasschlauch 2,5m/50mm Funkfernstart <sup>1)</sup> Isolationsüberwachung <sup>1)</sup> FI-Schutzschalter (inkl. Erd.) <sup>1)</sup> wasserdichte Steckdosen <sup>1)</sup> GW 308 <sup>1)</sup> Serienmäßige Starterbatterie Tankdeckel m. verschl. Lüftg. Kanisterbetankungsset Kraftstoffentnahmeggerät MNU 3 ph. BLC <sup>1)</sup> Fahrgestell <sup>4)</sup> Erdungsgarnitur	<b>986664</b>	<b>5.750,00</b>	<b>6.842,50</b>
			904872	112,00	133,28
			908257	1.330,00	1.582,70
			903715	262,00	311,78
			904400	272,00	323,68
			903052	109,00	129,71
			988611	430,00	511,70
			020316	83,00	98,77
			900601	16,00	19,04
			988530	255,00	303,45
			915230	206,00	245,14
			988332	498,00	592,62
			988323	1.725,00	2.052,75
988548	173,00	205,87			
908250	112,00	133,28			
<b>8010 ED-S/MEDA SS</b>    8000 VA / 4000 VA Mitsubishi L3E		Abgasschlauch 2,5m/50mm Universal-Bordcomputer <sup>1)</sup> Isolationsüberwachung <sup>1)</sup> FI-Schutzschalter (inkl. Erd.) <sup>1)</sup> wasserdichte Steckdosen <sup>1)</sup> GW 308 <sup>1)</sup> Serienmäßige Starterbatterie MNU 3 ph. BLC 200 3 ph. extern Steuerleitung 10m für BLC 200 GSM Modem BLC 200 Erdungsgarnitur Straßentransportanhänger Funkfernstart <sup>1)</sup> Kühlwasservorheizung	<b>986792</b>	<b>9.200,00</b>	<b>10.948,00</b>
			904872	112,00	133,28
			908254	564,00	671,16
			903715	262,00	311,78
			904400	272,00	323,68
			903052	109,00	129,71
			988518	430,00	511,70
			901061	228,00	271,32
			988331	445,00	529,55
			988342	1.650,00	1.963,50
			988362	200,00	238,00
			904849	380,00	452,20
			908250	112,00	133,28
988545	3.230,00	3.843,70			
908252	960,00	1.142,40			
904836	517,00	615,23			
<b>11010 ED-S/MEDA SS</b> <b>11010 E -S/MEDA SS</b>    11000 VA / 4000 VA Mitsubishi S3L2		Abgasschlauch 2,5m/50mm Universal-Bordcomputer <sup>1)</sup> Isolationsüberwachung <sup>1)</sup> FI-Schutzschalter (inkl. Erd.) <sup>1)</sup> wasserdichte Steckdosen <sup>1)</sup> GW 308 <sup>1)</sup> Serienmäßige Starterbatterie MNU 3 ph. BLC 200 1 ph. extern BLC 200 3 ph. extern Steuerleitung 10m für BLC 200 GSM Modem BLC 200 Erdungsgarnitur Straßentransportanhänger Funkfernstart <sup>1)</sup> Kühlwasservorheizung	<b>986813</b>	<b>10.360,00</b>	<b>12.328,40</b>
			<b>986812</b>	<b>10.890,00</b>	<b>12.959,10</b>
			904872	112,00	133,28
			908254	564,00	671,16
			903715	262,00	311,78
			904400	272,00	323,68
			903052	109,00	129,71
			988518	430,00	511,70
			901061	228,00	271,32
			988331	445,00	529,55
			988341	1.800,00	2.142,00
			988342	1.650,00	1.963,50
			988362	200,00	238,00
904849	380,00	452,20			
908250	112,00	133,28			
988545	3.230,00	3.843,70			
908252	960,00	1.142,40			
904836	517,00	615,23			
<b>15010 ED-S/MEDA SS</b> <b>15010 E -S/MEDA SS</b>    15000 VA / 6000 VA Mitsubishi S4L2		Abgasschlauch 2,5m/50mm Universal-Bordcomputer <sup>1)</sup> Isolationsüberwachung <sup>1)</sup> FI-Schutzschalter (inkl. Erd.) <sup>1)</sup> wasserdichte Steckdosen <sup>1)</sup> GW 308 <sup>1)</sup> Serienmäßige Starterbatterie MNU 3 ph. BLC 200 1 ph. extern BLC 200 3 ph. extern Steuerleitung 10m für BLC 200 GSM Modem BLC 200 Erdungsgarnitur Straßentransportanhänger Funkfernstart <sup>1)</sup> Kühlwasservorheizung	<b>986816</b>	<b>10.930,00</b>	<b>13.006,70</b>
			<b>986817</b>	<b>11.530,00</b>	<b>13.720,70</b>
			904872	112,00	133,28
			908254	564,00	671,16
			903715	262,00	311,78
			904400	272,00	323,68
			903052	109,00	129,71
			988518	430,00	511,70
			901061	228,00	271,32
			988332	498,00	592,62
			988343	1.820,00	2.165,80
			988344	1.650,00	1.963,50
			988362	200,00	238,00
904849	380,00	452,20			
908250	112,00	133,28			
988540	3.690,00	4.391,10			
908252	960,00	1.142,40			
904836	517,00	615,23			

Artikel-Bez.	Leistung 400V 3~/ 230V 1~ Antriebsmotor	Zubehör	Bestell-Nr.	Unverbindliche Preisempfehlung	
				VK ohne MwSt. Euro	VK inkl. 19% MwSt. Euro
<b>20010 ED-S/DEDA SS</b>	  20000 VA DEUTZ F3M2011	FI-Schutzschalter (inkl. Erd.) <sup>1)</sup>	<b>986800</b> 904823	<b>13.170,00</b> 315,00	<b>15.672,30</b> 374,85
		Serienmäßige Starterbatterie	901061	228,00	271,32
		MNU 3 ph.	988332	498,00	592,62
		BLC 200 3 ph. extern	988345	2.030,00	2.415,70
		GSM Modem BLC 200	904849	380,00	452,20
		GW 308 <sup>1)</sup>	988518	430,00	511,70
		Erdungsgarnitur	908250	112,00	133,28
		Kaltstartpaket	904718	300,00	357,00
		Ölvorheizung	904838	307,00	365,33
		Straßentransportanhänger <small>(starre Deichsel)</small>	988506	5.150,00	6.128,50
		Straßentransportanhänger <small>(verstellb. Deichsel)</small>	988541	6.770,00	8.056,30
		Steuerleitung 10m für BLC 200	988362	200,00	238,00
		Abgasschlauch	904875	510,00	606,90
		Adapter	904073	27,50	32,73
		Standard-Modem für BLC 200	904848	770,00	916,30
		Funkfernstart <sup>1)</sup>	908252	960,00	1.142,40
		Tankventil f. externen Tank	988574	690,00	821,10
<b>30010 ED-S/DEDA SS</b>	  30000 VA DEUTZ F4M2011	FI-Schutzschalter (inkl. Erd.) <sup>1)</sup>	<b>986802</b> 904824	<b>14.390,00</b> 420,00	<b>17.124,10</b> 499,80
		Serienmäßige Starterbatterie	901061	228,00	271,32
		GW 308 <sup>1)</sup>	988518	430,00	511,70
		BLC 200 3 ph. extern	988359	2.280,00	2.713,20
		GSM Modem BLC 200	904849	380,00	452,20
		Erdungsgarnitur	908250	112,00	133,28
		Kaltstartpaket	904718	300,00	357,00
		Ölvorheizung	904838	307,00	365,33
		Straßentransportanhänger <small>(starre Deichsel)</small>	988506	5.150,00	6.128,50
		Straßentransportanhänger <small>(verstellb. Deichsel)</small>	988541	6.770,00	8.056,30
		Steuerleitung 10m für BLC 200	988362	200,00	238,00
		Abgasschlauch	904875	510,00	606,90
		Adapter	904073	27,50	32,73
		Standard-Modem für BLC 200	904848	770,00	916,30
		Funkfernstart <sup>1)</sup>	908252	960,00	1.142,40
		Tankventil f. externen Tank	988574	690,00	821,10
		<b>40010 ED-S/DEDA SS</b>	  40000 VA DEUTZ BF4M2011	Serienmäßige Starterbatterie	<b>986804</b> 954481
Erdungsgarnitur	908250			112,00	133,28
FI-Schutzschalter (inkl. Erd.) <sup>1)</sup>	904824			420,00	499,80
Kaltstartpaket	904718			300,00	357,00
Ölvorheizung	904838			307,00	365,33
Wasserabscheider	904344			830,00	987,70
Tankventil f. externen Tank	988595			730,00	868,70
Adapter f. Abgasschlauch	904071			27,50	32,73
Abgasschlauch	904875			510,00	606,90
BLC 200 3 ph. extern	988360			2.530,00	3.010,70
Steuerleitung 10m für BLC 200	988362			200,00	238,00
Standard-Modem für BLC 200	904848			770,00	916,30
GSM Modem BLC 200	904849			380,00	452,20
Funkfernstart <sup>1)</sup>	908252			960,00	1.142,40
Straßentransportanhänger <small>(starre Deichsel)</small>	988508			6.390,00	7.604,10
Straßentransportanhänger <small>(verstellb. Deichsel)</small>	988546			8.390,00	9.984,10
<b>60010 ED-S/DEDA SS</b>	  60000 VA DEUTZ BF4M2011C			Serienmäßige Starterbatterie	<b>986806</b> 954481
		Erdungsgarnitur	908250	112,00	133,28
		FI-Schutzschalter (inkl. Erd.) <sup>1)</sup>	904826	890,00	1.059,10
		Kaltstartpaket	904718	300,00	357,00
		Ölvorheizung	904838	307,00	365,33
		Wasserabscheider	904344	830,00	987,70
		Tankventil f. externen Tank	988595	730,00	868,70
		Adapter f. Abgasschlauch	904071	27,50	32,73
		Abgasschlauch	904875	510,00	606,90
		BLC 200 3 ph. extern	988346	2.980,00	3.546,20
		Steuerleitung 10m für BLC 200	988362	200,00	238,00
		Standard-Modem für BLC 200	904848	770,00	916,30
		GSM Modem BLC 200	904849	380,00	452,20
		Funkfernstart <sup>1)</sup>	908252	960,00	1.142,40
		Straßentransportanhänger <small>(starre Deichsel)</small>	988508	6.390,00	7.604,10
		Straßentransportanhänger <small>(verstellb. Deichsel)</small>	988546	8.390,00	9.984,10

<sup>1)</sup> die gekennzeichneten Artikel sind inkl. Einbaukosten am Stromerzeuger

<sup>2)</sup> nur in Verb. m. E-Start

<sup>4)</sup> anbaufertig

Artikel-Bez.	Leistung 400V 3~/ 230V 1~ Antriebsmotor	Zubehör	Bestell-Nr.	Unverbindliche Preisempfehlung										
				VK ohne MwSt. Euro	VK inkl. 19% MwSt. Euro									
<b>4400 ED-A/HHBA</b> <b>4400 ED-A/HEBA</b>	  4100 VA / 3800 VA Honda GX 270 Low Noise	Abgasschlauch 2,5m/50mm Adapter Synchro-Control-System <sup>1)</sup> wasserdichte Steckdosen <sup>1)</sup> Starterbatterie <sup>2)</sup> Fahrgestell <sup>4)</sup> Lichtmast MNU 3 ph. Tragegriffe Verlastbügel Erdungsgarnitur Gas-Kit	<b>988412</b> <b>988413</b>	<b>1.450,00</b> <b>1.790,00</b>	<b>1.725,50</b> <b>2.130,10</b>									
			904872	112,00	133,28									
			904879	17,00	20,23									
			908512	780,00	928,20									
			903052	109,00	129,71									
			020316	83,00	98,77									
			988548	173,00	205,87									
			908510	1.226,00	1.458,94									
			988331	445,00	529,55									
			900566	95,00	113,05									
			911643	49,00	58,31									
			908250	112,00	133,28									
			a.A.											
<b>6400 ED-A/HHBA</b> <b>6400 ED-AA/HHBA</b> <b>6400 ED-A/HEBA</b> <b>6400 ED-AA/HEBA</b>	  5900 VA / 5000 VA Honda GX 390 Low Noise	Abgasschlauch 2,5m/50mm Adapter Synchro-Control-System <sup>1)</sup> wasserdichte Steckdosen <sup>1)</sup> Starterbatterie <sup>2)</sup> Fahrgestell <sup>4)</sup> Lichtmast MNU 3 ph. Tragegriffe Verlastbügel Erdungsgarnitur Gas-Kit	<b>988608</b> <b>988612</b> <b>988610</b> <b>988614</b>	<b>1.790,00</b> <b>2.080,00</b> <b>2.130,00</b> <b>2.480,00</b>	<b>2.130,10</b> <b>2.475,20</b> <b>2.534,70</b> <b>2.951,20</b>									
			904872	112,00	133,28									
			904879	17,00	20,23									
			908512	780,00	928,20									
			903052	109,00	129,71									
			020316	83,00	98,77									
			988548	173,00	205,87									
			908510	1.226,00	1.458,94									
			988331	445,00	529,55									
			900566	95,00	113,05									
			911643	49,00	58,31									
			908250	112,00	133,28									
			a.A.											
<b>6410 EDW-A/HHBA</b> <b>6410 EDW-A/HEBA</b>	  5900 VA / 5000 VA Honda GX 390 Low Noise	Fernregler HR32 für Schweißgerät, Leitungsl. 7,5m Abgasschlauch 2,5m/50mm Adapter Erdungsgarnitur Fahrgestell <sup>4)</sup> Verlastbügel Lichtmast Starterbatterie <sup>2)</sup>	<b>986230</b> <b>986231</b>	<b>3.220,00</b> <b>3.840,00</b>	<b>3.831,80</b> <b>4.569,60</b>									
			988379	545,00	648,55									
			904872	112,00	133,28									
			904879	17,00	20,23									
			908250	112,00	133,28									
			988548	173,00	205,87									
			911643	49,00	58,31									
			908510	1.226,00	1.458,94									
			020316	83,00	98,77									
			<b>2400 E -A/ZG</b> <b>3500 E -A/ZG</b> <b>3500 E -AA/ZG</b> <b>4000 E -A/ZG</b> <b>4000 ED-AA/ZG</b> <b>6000 ED-A/ZG</b> <b>6000 ED-AA/ZG</b> <b>9000 ED-A/ZG</b> <b>9000 ED-AA/ZG</b>		inkl. Schaltkasten inkl. Schaltkasten inkl. Schaltkasten inkl. Schaltkasten inkl. Schaltkasten inkl. Schaltkasten inkl. Schaltkasten inkl. Schaltkasten	<b>986090</b> <b>986295</b> <b>986296</b> <b>986369</b> <b>986368</b> <b>986490</b> <b>986491</b> <b>986590</b> <b>986591</b>	<b>440,00</b> <b>570,00</b> <b>760,00</b> <b>650,00</b> <b>910,00</b> <b>970,00</b> <b>1.240,00</b> <b>1.230,00</b> <b>1.440,00</b>	<b>523,60</b> <b>678,30</b> <b>904,40</b> <b>773,50</b> <b>1.082,90</b> <b>1.154,30</b> <b>1.475,60</b> <b>1.463,70</b> <b>1.713,60</b>						
						<b>20000 ED-S/ZGW</b> <b>25000 ED-S/ZGW</b> <b>30000 ED-S/ZGW</b> <b>35000 ED-S/ZGW</b> <b>40000 ED-S/ZGW</b> <b>50000 ED-S/ZGW</b> <b>60000 ED-S/ZGW</b> <b>70000 ED-S/ZGW</b>	 <b>IP45</b>	IP 45 IP 45 IP 45 IP 45 IP 45 IP 45 IP 45 IP 45	<b>986622</b> <b>986623</b> <b>986624</b> <b>986628</b> <b>986629</b>	<b>3.260,00</b> <b>3.430,00</b> <b>3.590,00</b> <b>4.150,00</b> <b>4.450,00</b> <b>4.990,00</b> <b>5.190,00</b> <b>5.370,00</b>	<b>3.879,40</b> <b>4.081,70</b> <b>4.272,10</b> <b>4.938,50</b> <b>5.295,50</b> <b>5.938,10</b> <b>6.176,10</b> <b>6.390,30</b>			
									<b>20001 ED-S/ZGW</b> <b>25001 ED-S/ZGW</b> <b>30001 ED-S/ZGW</b> <b>35001 ED-S/ZGW</b> <b>40001 ED-S/ZGW</b> <b>50001 ED-S/ZGW</b> <b>60001 ED-S/ZGW</b> <b>70001 ED-S/ZGW</b> <b>85001 ED-S/ZGW</b>		IP 23 IP 23 IP 23 IP 23 IP 23 IP 23 IP 23 IP 23 IP 23	<b>986626</b> <b>986618</b> <b>986627</b> <b>986625</b> <b>986616</b>	<b>2.790,00</b> <b>2.940,00</b> <b>3.140,00</b> <b>3.750,00</b> <b>4.050,00</b> <b>4.550,00</b> <b>4.750,00</b> <b>4.820,00</b> <b>7.790,00</b>	<b>3.320,10</b> <b>3.498,60</b> <b>3.736,60</b> <b>4.462,50</b> <b>4.819,50</b> <b>5.414,50</b> <b>5.652,50</b> <b>5.735,80</b> <b>9.270,10</b>
														Erdungsgarnitur zu allen ZGW





## Auszug der Geschäftsbedingungen der Metallwarenfabrik Gemmingen

Unsere Angebote sind freibleibend und unverbindlich.  
Erst durch unsere schriftliche Auftragsbestätigung kommen Lieferverträge zustande.

Unsere Lieferung erfolgt innerhalb der Bundesrepublik Deutschland ab Werk bis zum Netto-Warenwert von 2000€. Die Ware reist auf Risiko des Käufers.

Unsere Rechnungen sind innerhalb von 10 Tagen nach Rechnungsdatum mit 2% Skonto oder innerhalb von 30 Tagen nach Rechnungsdatum ohne Abzug zu zahlen.

Die Ware bleibt bis zur vollständigen Bezahlung Eigentum des Verkäufers.

Reklamationen sind nur innerhalb von 7 Tagen nach Liefererhalt in schriftlicher Form möglich.

Erfüllungsort und Gerichtsstand für alle evtl.  
Streitigkeiten aus der Geschäftsverbindung ist für beide Teile 75050 Gemmingen.

Neben diesem Kurzauszug gelten grundsätzlich unsere Geschäftsbedingungen in aktueller Form.

Metallwarenfabrik Gemmingen GmbH  
Industriestr. 1  
D-75050 Gemmingen  
Telefon: 07267 8060  
Telefax: 07267 806100  
[www.metallwarenfabrik.com](http://www.metallwarenfabrik.com)  
email: [info@metallwarenfabrik.com](mailto:info@metallwarenfabrik.com)

Zuständige Vertretung: