

# Stromerzeuger - Systeme






Programm mit sauberem Strom

# EISEMANN







Made in Germany

Preisliste Stromerzeuger  
ab 01.03.2011

Artikel-Bez.	Leistung 400V 3~/ 230V 1~ Antriebsmotor	Zubehör	Bestell-Nr.	Unverbindliche Preisempfehlung	
				VK o. Mwst. Euro	VK inkl. 19% Euro
<b>H 2801</b>	 — / 2500 VA Mitsubishi GT 600	Isometer extern m. Absch. Abgasschlauch 2,5m; Ø 50mm Adapter Fahrgestell Erdungsgarnitur Verlastbügel	<b>083260</b> 018520 904872 904897 988593 908250 911643	<b>625,00</b> 581,00 112,00 17,00 98,00 112,00 49,00	<b>743,75</b> 691,39 133,28 20,23 116,62 133,28 58,31
<b>H 2901</b>	 — / 2500 VA Honda GX 200	Isometer mit Abschaltung <sup>1)</sup> Abgasschlauch 2,5m; Ø 50mm Adapter Fahrgestell Erdungsgarnitur Verlastbügel	<b>087291</b> 018521 904872 904878 988548 908250 911643	<b>1.690,00</b> 406,00 112,00 17,00 173,00 112,00 49,00	<b>2.011,10</b> 483,14 133,28 20,23 205,87 133,28 58,31
<b>H 4401 H 4401E</b>	 — / 3500 VA Honda GX 270	MNU 1ph. Blackout-Control BLC 1ph. <sup>4)</sup> Abgasschlauch 2,5m; Ø 50mm Adapter Isometer mit Abschaltung <sup>1)</sup> Funkfernstart <sup>1)</sup> Universal-Bordcomputer <sup>1)</sup> Lichtmast Fahrgestell Verlastbügel Erdungsgarnitur Tragegriffe Montagesatz Großtank 50l-Großtank 100l-Großtank 150l-Großtank Serienmäßige Batterie <sup>4)</sup>	<b>087441 087442</b> 988330 988311 904872 904880 018521 908252 908254 908510 988548 911643 908250 900566 923994 923995 923998 923963 020316	<b>2.240,00 2.790,00</b> 426,00 1.110,00 112,00 17,00 406,00 960,00 564,00 1.226,00 173,00 49,00 112,00 95,00 189,00 360,00 458,00 572,00 83,00	<b>2.665,60 3.320,10</b> 506,94 1.320,90 133,28 20,23 483,14 1.142,40 671,16 1.458,94 205,87 58,31 133,28 113,05 224,91 428,40 545,02 680,68 98,77
<b>H 5400 H 5400E</b>	 4500 VA / 3800 VA Honda GX 270	MNU 3 ph. Blackout-Control BLC <sup>4)</sup> Abgasschlauch 2,5m; Ø 50mm Adapter Isometer mit Abschaltung <sup>1)</sup> Funkfernstart <sup>1)</sup> Universal-Bordcomputer <sup>1)</sup> Lichtmast Fahrgestell Verlastbügel Erdungsgarnitur Tragegriffe Montagesatz Großtank 50l-Großtank 100l-Großtank 150l-Großtank Serienmäßige Batterie <sup>4)</sup>	<b>087541 087542</b> 988331 988312 904872 904880 018521 908252 908254 908510 988548 911643 908250 900566 923994 923995 923998 923963 020316	<b>2.520,00 2.940,00</b> 445,00 1.264,00 112,00 17,00 406,00 960,00 564,00 1.226,00 173,00 49,00 112,00 95,00 189,00 360,00 458,00 572,00 83,00	<b>2.998,80 3.498,60</b> 529,55 1.504,16 133,28 20,23 483,14 1.142,40 671,16 1.458,94 205,87 58,31 133,28 113,05 224,91 428,40 545,02 680,68 98,77
<b>H 7400 H 7400E</b>	 6000 VA / 5000 VA Honda GX 390	MNU 3 ph. Blackout-Control BLC <sup>4)</sup> Abgasschlauch 2,5m; Ø 50mm Adapter Isometer mit Abschaltung <sup>1)</sup> Funkfernstart <sup>1)</sup> Universal-Bordcomputer <sup>1)</sup> Lichtmast Fahrgestell Verlastbügel Erdungsgarnitur Tragegriffe Montagesatz Großtank 50l-Großtank 100l-Großtank 150l-Großtank Serienmäßige Batterie <sup>2)</sup>	<b>087741 087742</b> 988331 988313 904872 904880 018521 908252 908254 908510 988548 911643 908250 900566 923994 923995 923998 923963 020316	<b>2.850,00 3.350,00</b> 445,00 1.264,00 112,00 17,00 406,00 960,00 564,00 1.226,00 173,00 49,00 112,00 95,00 189,00 360,00 458,00 572,00 83,00	<b>3.391,50 3.986,50</b> 529,55 1.504,16 133,28 20,23 483,14 1.142,40 671,16 1.458,94 205,87 58,31 133,28 113,05 224,91 428,40 545,02 680,68 98,77







<sup>1)</sup> die gekennzeichneten Artikel sind inkl. Einbaukosten am Stromerzeuger <sup>3)</sup> extern <sup>4)</sup> nur bei E-Start

Artikel-Bez.	Leistung 400V 3~/ 230V 1~ Antriebsmotor	Zubehör	Bestell-Nr.	Unverbindliche Preisempfehlung	
				VK o. MwSt. Euro	VK inkl. 19% Euro
<b>H 10000</b> <b>H 10000E</b>	  9700 VA / 7400 VA B&S 356442/7	Abgasschlauch 2,5m; Ø 50mm Tankdeckel Lüftg. verschl. Funkfernstart <sup>1)</sup> MNU 3 ph. Blackout-Control BLC <sup>4)</sup> Universal-Bordcomputer <sup>1)</sup> Isometer <sup>1)</sup> FI-Schutzschalter (inkl. Erd.) <sup>1)</sup> Isometer mit Abschaltung <sup>1)</sup> Starterbatterie bei 10l T. Starterbatterie ohne 10l T. Lichtmast Kanisterbetankungsset Kraftstoffentnahmeggerät Fahrgestell Verlastbügel Erdungsgarnitur 50l-Großtank 100l-Großtank 150l-Großtank 10l-Zusatztank	<b>087903</b>	<b>3.960,00</b>	<b>4.712,40</b>
			<b>087904</b>	<b>4.520,00</b>	<b>5.378,80</b>
			904872	112,00	133,28
			900601	16,00	19,04
			908257	1.330,00	1.582,70
			988332	498,00	592,62
			988314	1.610,00	1.915,90
			908254	564,00	671,16
			903715	262,00	311,78
			904400	272,00	323,68
			018521	406,00	483,14
			020316	83,00	98,77
			901067	147,00	174,93
			908510	1.226,00	1.458,94
			988530	255,00	303,45
			915230	206,00	245,14
			988548	173,00	205,87
911643	49,00	58,31			
908250	112,00	133,28			
923995	360,00	428,40			
923998	458,00	545,02			
923963	572,00	680,68			
900563	123,00	146,37			
<b>H 13000E</b>	  13000 VA / 9660 VA B&S 386447	Abgasschlauch 2,5m; Ø 50mm Tankdeckel Lüftg. verschl. Funkfernstart <sup>1)</sup> MNU 3 ph. Blackout-Control BLC <sup>4)</sup> Universal-Bordcomputer <sup>1)</sup> Isometer <sup>1)</sup> FI-Schutzschalter (inkl. Erd.) <sup>1)</sup> Isometer mit Abschaltung <sup>1)</sup> Starterbatterie bei 10l T. Starterbatterie ohne 10l T. Lichtmast Kanisterbetankungsset Kraftstoffentnahmeggerät Fahrgestell Verlastbügel Erdungsgarnitur 50l-Großtank 100l-Großtank 150l-Großtank 10l-Zusatztank	<b>087134</b>	<b>5.400,00</b>	<b>6.426,00</b>
			904872	112,00	133,28
			900601	16,00	19,04
			908257	1.330,00	1.582,70
			988332	498,00	592,62
			988315	1.610,00	1.915,90
			908254	564,00	671,16
			903715	262,00	311,78
			904400	272,00	323,68
			018521	406,00	483,14
			020316	83,00	98,77
			901067	147,00	174,93
			908510	1.226,00	1.458,94
			988530	255,00	303,45
			915230	206,00	245,14
			988548	173,00	205,87
			911643	49,00	58,31
908250	112,00	133,28			
923995	360,00	428,40			
923998	458,00	545,02			
923963	572,00	680,68			
900563	123,00	146,37			
<b>H 6400D</b> <b>H 6400DE</b>	  5900 VA / 5300 VA Hatz 1B 40	MNU 3 ph. Blackout-Control BLC <sup>3)4)</sup> Abgasschlauch 2,5m; Ø 50mm Adapter Funkfernstart <sup>1)</sup> Universal-Bordcomputer <sup>1)</sup> Lichtmast Fahrgestell <sup>4)</sup> Verlastbügel Tragegriffe Erdungsgarnitur Starterbatterie <sup>4)</sup> Montagesatz Großtank <sup>4)</sup> 50l-Großtank <sup>4)</sup> 100l-Großtank <sup>4)</sup> 150l-Großtank <sup>4)</sup>	<b>083651</b>	<b>3.940,00</b>	<b>4.688,60</b>
			<b>083652</b>	<b>4.780,00</b>	<b>5.688,20</b>
			988331	445,00	529,55
			988325	1.560,00	1.856,40
			904872	112,00	133,28
			904887	27,00	32,13
			908252	960,00	1.142,40
			908254	564,00	671,16
			908510	1.226,00	1.458,94
			988548	173,00	205,87
			911643	49,00	58,31
			900566	95,00	113,05
			908250	112,00	133,28
			901067	147,00	174,93
			923996	283,00	336,77
			923995	360,00	428,40
			923998	458,00	545,02
923963	572,00	680,68			
<b>H 10010DE</b> <b>H 10011DE</b>	  9800 VA / 6000 VA Hatz 1D81S	Erdungsgarnitur GW308 Verlastbügel wasserdichte Steckdosen <sup>1)</sup> Tragegriffe Lichtmast Starterbatterie <sup>4)</sup> FI-Schutzschalter (inkl. Erd.) <sup>1)</sup> Isometer <sup>1)</sup> Tankdeckel mit verschliessbarer Lüftung	<b>083993</b>	<b>7.290,00</b>	<b>8.675,10</b>
			<b>083992</b>	<b>7.490,00</b>	<b>8.913,10</b>
			908250	112,00	133,28
			988551	430,00	511,70
			911643	49,00	58,31
			903052	109,00	129,71
			900566	95,00	113,05
			908510	1.226,00	1.458,94
			901067	147,00	174,93
			904400	272,00	323,68
			903715	262,00	311,78
900601	16,00	19,04			







<sup>1)</sup> die gekennzeichneten Artikel sind inkl. Einbaukosten am Stromerzeuger

<sup>3)</sup> extern

<sup>4)</sup> nur bei E-Start

Artikel-Bez.	Leistung 400V 3~/ 230V 1~ Antriebsmotor	Zubehör	Bestell-Nr.	Unverbindliche Preisempfehlung		
				VK o. MwSt. Euro	VK inkl. 19% Euro	
P 4401 P 4401E	  - / 3400 VA Honda GX 270	Abgasschlauch 2,5m; Ø 50mm Adapter Isometer extern m. Absch. Lichtmast Fahrgestell Verlastbügel Erdungsgarnitur Tragegriffe Montagesatz Großtank 50l-Großtank 100l-Großtank 150l-Großtank Serienmäßige Batterie <sup>4)</sup>	<b>083441</b> <b>083442</b> 904872 904880 018520 908510 988548 911643 908250 900566 923994 923994 923995 923998 923963 020316		<b>1.550,00</b>	<b>1.844,50</b>
					<b>2.150,00</b>	<b>2.558,50</b>
P 7401 P 7401E	  - / 6450 VA Honda GX 390	Blackout-Control BLC 1ph. <sup>4)</sup> Abgasschlauch 2,5m; Ø 50mm Adapter Lichtmast Fahrgestell Verlastbügel Erdungsgarnitur Tragegriffe Montagesatz Großtank 50l-Großtank 100l-Großtank 150l-Großtank Serienmäßige Batterie <sup>4)</sup>	<b>083743</b> <b>083744</b> 988316 904872 904880 908510 988548 911643 908250 900566 923994 923995 923998 923963 020316		<b>2.130,00</b>	<b>2.534,70</b>
					<b>2.550,00</b>	<b>3.034,50</b>
P 10001E	  - / 9400 VA B&S 350447	Abgasschlauch 2,5m; Ø 50mm Adapter Isometer mit Abschaltung <sup>1)</sup> Lichtmast Fahrgestell Verlastbügel Erdungsgarnitur Starterbatterie	<b>084108</b> 904872 010357 018521 908510 988548 911643 908250 901067		<b>4.230,00</b>	<b>5.033,70</b>
P 2401D	  - / 2000VA Hatz 1B 20	Abgasschlauch 2,5m; Ø 50mm Adapter Isometer extern m. Absch. Fahrgestell Verlastbügel Tragegriffe Erdungsgarnitur	<b>083241</b> 904872 904885 018520 988548 911643 900566 908250		<b>1.980,00</b>	<b>2.356,20</b>
P 4401D P 4401DE	  - / 3300 VA Hatz 1B 30	Abgasschlauch 2,5m; Ø 50mm Adapter Isometer extern m. Absch. Lichtmast Fahrgestell Verlastbügel Tragegriffe Erdungsgarnitur Starterbatterie Montagesatz Großtank <sup>4)</sup> 50l-Großtank <sup>4)</sup> 100l-Großtank <sup>4)</sup> 150l-Großtank <sup>4)</sup>	<b>083443</b> <b>083444</b> 904872 904885 018520 908510 988548 911643 900566 908250 901067 923996 923995 923998 923963		<b>2.410,00</b>	<b>2.867,90</b>
					<b>3.270,00</b>	<b>3.891,30</b>
P 8010DE	  8000 VA / 4000 VA Mitsubishi L3E	Abgasschlauch 2,5m/50mm Universal-Bordcomputer <sup>1)</sup> Isometer <sup>1)</sup> FI-Schutzschalter (inkl. Erd.) <sup>1)</sup> wasserdichte Steckdosen <sup>1)</sup> Isometer mit Abschaltung <sup>1)</sup> Starterbatterie MNU 3 ph. BLC 200 1 ph. extern BLC 200 3 ph. extern GSM Modem BLC 200 Erdungsgarnitur Funkfernstart <sup>1)</sup> Kühlwasservorheizung	<b>986791</b> 904872 908254 903715 904400 903052 988518 901061 988331 988341 988342 904849 908250 908252 904836		<b>8.500,00</b>	<b>11.971,40</b>






<sup>1)</sup> die gekennzeichneten Artikel sind inkl. Einbaukosten am Stromerzeuger <sup>3)</sup> extern <sup>4)</sup> nur bei E-Start

Artikel-Bez.	Leistung 400V 3~/ 230V 1~ Antriebsmotor	Zubehör	Bestell-Nr.	Unverbindliche Preisempfehlung	
				VK o. MwSt. Euro	VK inkl. 19% Euro
<b>P 11010DE</b> <b>P 11011DE</b>	  11000 VA / 4000 VA Mitsubishi S3L2	MNU 3 ph. BLC 200 extern GSM Modem BLC 200 Abgasschlauch 2,5m; Ø 50mm Funkfernstart <sup>1)</sup> Isometer mit Abschaltung <sup>3)</sup> Universal-Bordcomputer <sup>3)</sup> Kühlwasservorheizung Erdungsgarnitur Starterbatterie	<b>082105</b> <b>082106</b> 988331 988342 904849 904872 908252 018521 908254 904836 908250 901061	<b>9.490,00</b> <b>10.000,00</b> 445,00 1.650,00 380,00 112,00 960,00 406,00 564,00 517,00 112,00 228,00	<b>11.293,10</b> <b>11.900,00</b> 529,55 1.963,50 452,20 133,28 1.142,40 483,14 671,16 615,23 133,28 271,32
<b>P 15010DE</b> <b>P 15011DE</b>	  15000 VA / 6000 VA Mitsubishi S4L2	MNU 3 ph. BLC 200 extern GSM Modem BLC 200 Abgasschlauch 2,5m; Ø 50mm Funkfernstart <sup>1)</sup> Isometer mit Abschaltung <sup>3)</sup> Universal-Bordcomputer <sup>3)</sup> Kühlwasservorheizung Erdungsgarnitur Starterbatterie	<b>082109</b> <b>082110</b> 988332 988344 904849 904872 908252 018521 908254 904836 908250 901061	<b>10.060,00</b> <b>10.650,00</b> 498,00 1.650,00 380,00 112,00 960,00 406,00 564,00 517,00 112,00 228,00	<b>11.971,40</b> <b>12.673,50</b> 592,62 1.963,50 452,20 133,28 1.142,40 483,14 671,16 615,23 133,28 271,32
<b>S 6410</b> <b>S 6410E</b>	  Schweißstrom 200A 6200 VA / 3700 VA Honda GX 390	Fernregler HR32 für Schweißg., Leitungsl. 7,5m Abgasschlauch 2,5m; Ø 50mm Adapter Erdungsgarnitur Fahrgestell <sup>4)</sup> Verlastbügel Lichtmast Starterbatterie	<b>086647</b> <b>086648</b>  988379 904872 904879 908250 988548 911643 908510 020316	<b>3.220,00</b> <b>3.840,00</b>  545,00 112,00 17,00 112,00 173,00 49,00 1.226,00 83,00	<b>3.831,80</b> <b>4.569,60</b>  648,55 133,28 20,23 133,28 205,87 58,31 1.458,94 98,77
<b>S 6400</b> <b>S 6400E</b>	  Schweißstrom 200A 6200 VA / 3700 VA Honda GX 390	Abgasschlauch 2,5m; Ø 50mm Adapter Starterbatterie Fahrgestell Verlastbügel Erdungsgarnitur	<b>086641</b> <b>086642</b> 904872 904879 020316 988548 911643 908250	<b>2.340,00</b> <b>2.860,00</b> 112,00 17,00 83,00 173,00 49,00 112,00	<b>2.891,70</b> <b>3.403,40</b> 133,28 20,23 98,77 205,87 58,31 133,28
<b>S 6401</b> <b>S 6401E</b>	  Schweißstrom 200A Honda GX 390 - / 5000 VA	Abgasschlauch 2,5m; Ø 50mm Adapter Starterbatterie Fahrgestell Verlastbügel Erdungsgarnitur	<b>086643</b> <b>086644</b> 904872 904879 020316 988548 911643 908250	<b>2.270,00</b> <b>2.840,00</b> 112,00 17,00 83,00 173,00 49,00 112,00	<b>2.701,30</b> <b>3.379,60</b> 133,28 20,23 98,77 205,87 58,31 133,28
<b>S 10000E</b>	  Schweißstrom 300A 10000 VA / 3700 VA B+S 380447	Abgasschlauch 2,5m; Ø 50mm Adapter Lichtmast Fahrgestell Verlastbügel Erdungsgarnitur Starterbatterie	<b>086101</b> 904872 010357 908510 988548 911643 908250 901067	<b>6.050,00</b> 112,00 39,00 1.226,00 173,00 49,00 112,00 147,00	<b>7.199,50</b> 133,28 46,41 1.458,94 205,87 58,31 133,28 174,93







<sup>1)</sup> die gekennzeichneten Artikel sind inkl. Einbaukosten am Stromerzeuger

<sup>3)</sup> extern


<sup>4)</sup> nur bei E-Start

Artikel-Bez.	Leistung 400V 3~/ 230V 1~ Antriebsmotor	Zubehör	Bestell-Nr.	Unverbindliche Preisempfehlung	
				VK o. Mwst. Euro	VK inkl. 19% Euro
<b>T 2500</b>	  – / 2200 W Suzuki V160AB	Abgasschlauch 1,5m; Ø 25mm Radsatz Isometer extern m. Absch. Erdungsgarnitur	<b>081251</b> 010820 016950 018520 908250	<b>1.490,00</b> 142,00 183,00 581,00 112,00	<b>1.773,10</b> 168,98 217,77 691,39 133,28
<b>T 6600E</b>	  6100 VA / 5200 VA Honda GX 390	MNU 3 ph. BLC extern Abgasschlauch 2,5m; Ø 50mm Funkfernstart <sup>1)</sup> Universal-Bordcomputer <sup>1)</sup> Isometer mit Abschaltung <sup>1)</sup> Erdungsgarnitur Starterbatterie Fahrgestell	<b>081662</b> 988331 988322 904872 908252 908254 018521 908250 020316 988548	<b>3.990,00</b> 445,00 1.670,00 112,00 960,00 564,00 406,00 112,00 83,00 173,00	<b>4.748,10</b> 529,55 1.987,30 133,28 1.142,40 671,16 483,14 133,28 98,77 205,87
<b>T 9000E</b>	  9000 VA / 6000 VA B&S 356447	MNU 3 ph. BLC extern GSM Modem BLC 200 Abgasschlauch 2,5m; Ø 50mm Funkfernstart <sup>1)</sup> Universal-Bordcomputer <sup>1)</sup> Isometer mit Abschaltung <sup>1)</sup> Erdungsgarnitur Starterbatterie Fahrgestell	<b>081902</b> 988331 988321 904849 904872 908257 908254 018521 908250 901067 988548	<b>5.490,00</b> 445,00 1.725,00 380,00 112,00 1.330,00 564,00 406,00 112,00 147,00 173,00	<b>6.533,10</b> 529,55 2.052,75 452,20 133,28 1.582,70 671,16 483,14 133,28 174,93 205,87
<b>T 13000E</b>	  13000 VA / 11000 VA B&S 386447	MNU 3 ph. BLC extern Abgasschlauch 2,5m; Ø 50mm Funkfernstart <sup>1)</sup> Universal-Bordcomputer <sup>1)</sup> Isometer mit Abschaltung <sup>1)</sup> Erdungsgarnitur Starterbatterie Fahrgestell Anbausatz für Fahrgestell	<b>082145</b> 988332 988323 904872 908257 908254 018521 908250 020316 988548 988549	<b>7.790,00</b> 498,00 1.725,00 112,00 1.330,00 564,00 406,00 112,00 83,00 173,00 146,00	<b>9.270,10</b> 592,62 2.052,75 133,28 1.582,70 671,16 483,14 133,28 98,77 205,87 173,74
<b>T 14000E</b>	  13400 VA / 11000 VA B&S 386447	MNU 3 ph. BLC extern Abgasschlauch 2,5m; Ø 50mm Funkfernstart <sup>1)</sup> Universal-Bordcomputer <sup>1)</sup> Isometer mit Abschaltung <sup>1)</sup> Erdungsgarnitur Starterbatterie Fahrgestell	<b>082136</b> 988332 988323 904872 908257 908254 018521 908250 020316 988548	<b>5.750,00</b> 498,00 1.725,00 112,00 1.330,00 564,00 406,00 112,00 83,00 173,00	<b>6.842,50</b> 592,62 2.052,75 133,28 1.582,70 671,16 483,14 133,28 98,77 205,87

<sup>1)</sup> die gekennzeichneten Artikel sind inkl. Einbaukosten am Stromerzeuger <sup>3)</sup> extern <sup>4)</sup> nur bei E-Start

Artikel-Bez.	Leistung 400V 3~ / 230V 1~ Antriebsmotor	Zubehör	Bestell-Nr.	Unverbindliche Preisempfehlung		
				VK o. MwSt. Euro	VK inkl. 19% Euro	
T 8010DE	  8000 VA / 4000 VA Mitsubishi L3E	MNU 3 ph. BLC 200 extern GSM Modem BLC 200 Abgasschlauch 2,5m; Ø 50mm Funkfernstart <sup>1)</sup> Isometer mit Abschaltung <sup>1)</sup> Universal-Bordcomputer <sup>1)</sup> Kühlwasservorheizung Erdungsgarnitur Starterbatterie Straßentransportanhänger	<b>082113</b> 988331 988342 904849 904872 908252 018521 908254 904836 908250 901061 988545			
					9.200,00 445,00 1.650,00 380,00 112,00 960,00 406,00 564,00 517,00 112,00 228,00 3.230,00	10.948,00 529,55 1.963,50 452,20 133,28 1.142,40 483,14 671,16 615,23 133,28 271,32 3.843,70
T 11010DE T 11011DE	  11000 VA / 4000 VA Mitsubishi S3L2	MNU 3 ph. BLC 200 extern GSM Modem BLC 200 Abgasschlauch 2,5m; Ø 50mm Funkfernstart <sup>1)</sup> Isometer mit Abschaltung <sup>1)</sup> Universal-Bordcomputer <sup>1)</sup> Kühlwasservorheizung Erdungsgarnitur Starterbatterie Straßentransportanhänger	<b>082107</b> <b>082108</b> 988331 988342 904849 904872 908252 018521 908254 904836 908250 901061 988545			
					10.360,00 <b>10.890,00</b> 445,00 1.650,00 380,00 112,00 960,00 406,00 564,00 517,00 112,00 228,00 3.230,00	12.328,40 <b>12.959,10</b> 529,55 1.963,50 452,20 133,28 1.142,40 483,14 671,16 615,23 133,28 271,32 3.843,70
T 15010DE T 15011DE	  15000 VA / 6000 VA Mitsubishi S4L2	MNU 3 ph. BLC 200 extern GSM Modem BLC 200 Abgasschlauch 2,5m; Ø 50mm Funkfernstart <sup>1)</sup> Isometer mit Abschaltung <sup>1)</sup> Universal-Bordcomputer <sup>1)</sup> Kühlwasservorheizung Erdungsgarnitur Starterbatterie Straßentransportanhänger	<b>082111</b> <b>082112</b> 988332 988344 904849 904872 908252 018521 908254 904836 908250 901061 988540			
					10.930,00 <b>11.530,00</b> 498,00 1.650,00 380,00 112,00 960,00 406,00 564,00 517,00 112,00 228,00 3.690,00	13.006,70 <b>13.720,70</b> 592,62 1.963,50 452,20 133,28 1.142,40 483,14 671,16 615,23 133,28 271,32 4.391,10
E 4401	  - / 3700 VA Honda GX 270	Abgasschlauch 2,5m; Ø 50mm Adapter Fahrgestell Verlastbügel Tragegriffe Lichtmast Erdungsgarnitur Isometer extern m. Absch.	<b>088441</b> 904872 904879 988548 911643 900566 908510 908250 018520		1.120,00 112,00 17,00 173,00 49,00 95,00 1.226,00 112,00 581,00	1.332,80 133,28 20,23 205,87 58,31 113,05 1.458,94 133,28 691,39
E 5400	  4500 VA / 2800 VA Honda GX 270	MNU 3 ph. Abgasschlauch 2,5m; Ø 50mm Adapter Fahrgestell Verlastbügel Tragegriffe Lichtmast Erdungsgarnitur	<b>088541</b> 988331 904872 904879 988548 911643 900566 908510 908250		1.650,00 445,00 112,00 17,00 173,00 49,00 95,00 1.226,00 112,00	1.963,50 529,55 133,28 20,23 205,87 58,31 113,05 1.458,94 133,28
E 7400	  6500 VA / 2800 VA Honda GX 390	MNU 3 ph. Abgasschlauch 2,5m; Ø 50mm Adapter Fahrgestell Verlastbügel Tragegriffe Lichtmast Erdungsgarnitur	<b>088741</b> 988331 904872 904879 988548 911643 900566 908510 908250		1.790,00 445,00 112,00 17,00 173,00 49,00 95,00 1.226,00 112,00	2.130,10 529,55 133,28 20,23 205,87 58,31 113,05 1.458,94 133,28

<sup>1)</sup> die gekennzeichneten Artikel sind inkl. Einbaukosten am Stromerzeuger <sup>2)</sup> extern <sup>3)</sup> nur bei E-Start



## Auszug der Geschäftsbedingungen der Metallwarenfabrik Gemmingen

Unsere Angebote sind freibleibend und unverbindlich.  
Erst durch unsere schriftliche Auftragsbestätigung kommen Lieferverträge zustande.

Unsere Lieferung erfolgt innerhalb der Bundesrepublik Deutschland ab Werk bis zum Netto-Warenwert von 2000€. Die Ware reist auf Risiko des Käufers.

Unsere Rechnungen sind innerhalb von 10 Tagen nach Rechnungsdatum mit 2% Skonto oder innerhalb von 30 Tagen nach Rechnungsdatum ohne Abzug zu zahlen.

Die Ware bleibt bis zur vollständigen Bezahlung Eigentum des Verkäufers.

Reklamationen sind nur innerhalb von 7 Tagen nach Liefererhalt in schriftlicher Form möglich.

Erfüllungsort und Gerichtsstand für alle evtl.  
Streitigkeiten aus der Geschäftsverbindung ist für beide Teile 75050 Gemmingen.

Neben diesem Kurzauszug gelten grundsätzlich unsere Geschäftsbedingungen in aktueller Form.

Metallwarenfabrik Gemmingen GmbH  
Industriestr. 1  
D-75050 Gemmingen  
Telefon: 07267 8060  
Telefax: 07267 806100  
www.metallwarenfabrik.com  
email: info@metallwarenfabrik.com

Zuständige Vertretung: